





Producto	Código	Característica	Unidad	Foto
----------	--------	----------------	--------	------

TUBOS ESTRUCTURALES

CUADRADOS LAF	13001 13101 15001	TUBO ESTRUCTURAL LAF - BARRA X 6 M 10X10 X 0.90 10X10 X 1.25 100X100 X 1.60	BARRA	
CUADRADOS LAF	13121 13201 13301 13401 13411 13501 13601 13701 13801 13811 13901 14001	TUBO ESTRUCTURAL LAF - BARRA X 6 M 12.5X12.5 X 0.90 12.5X12.5 X 1.25 15X15 X 0.90 15X15 X 1.25 15X15 X 1.60 20X20 X 0.90 20X20 X 1.25 20X20 X 1.60 25X25 X 0.90 25X25 X 1.20 25X25 X 1.25 25X25 X 1.60	BARRA	
CUADRADOS LAF	14101 14201 14301 14401 14501 14601 14701	TUBO ESTRUCTURAL LAF - BARRA X 6 M 30X30 X 1.25 30X30 X 1.60 35X35 X 1.25 35X35 X 1.60 40X40 X 0.90 40X40 X 1.25 40X40 X 1.60	BARRA	
CUADRADOS LAF	14711 14801 14811 14901 14902 14903 14911	TUBO ESTRUCTURAL LAF - BARRA X 6 M 50X50 X 1.25 50X50 X 1.60 60X60 X 1.25 60X60 X 1.60 70X70 X 1.25 70X70 X 1.60 80X80 X 1.60	BARRA	

Las imágenes son meramente ilustrativas, pudiendo variar las características de los productos sin previo aviso.

Producto	Código	Característica	Unidad	Foto
CUADRADOS LAC		TUBO ESTRUCTURAL LAC - BARRA X 6 M		
	6203	15X15 X 1.60		
	6204	20X20 X 1.60		
	6205	20X20 X 2.00		
	6209	25X25 X 1.60		
	6211	25X25 X 2.00		
	6301	30X30 X 1.60		
	6401	30X30 X 2.00		
	6409	35X35 X 1.60		
	6411	35X35 X 2.00		
	6501	40X40 X 1.60		
	6601	40X40 X 2.00		
	6701	40X40 X 3.20		
CUADRADOS LAC		TUBO ESTRUCTURAL LAC - BARRA X 6 M	BARRA	
	6801	50X50 X 1.60		
	6901	50X50 X 2.00		
	7001	50X50 X 2.50		
	7101	50X50 X 3.20		
	7201	60X60 X 1.60		
	7301	60X60 X 2.00		
	7401	60X60 X 2.50		
	7411	70X70 X 1.60		
	7501	80X80 X 1.60		
	7601	80X80 X 2.00		
CUADRADOS LAC		TUBO ESTRUCTURAL LAC - BARRA X 6 M		
	7696	100X100 X 1.60		
	7701	100X100 X 2.00		
	7801	100X100 X 3.20		
7901	100X100 X 6.35			

Producto	Código	Característica	Unidad	Foto
RECTANGULAR LAC		TUBO ESTRUCTURAL LAC - BARRA X 6 M	BARRA	
	9501	10X20 X 1.60		
	9502	10X30 X 1.60		
	9506	15X20 X 2.00		
	9511	15X25 X 1.60		
	9601	15X30 X 1.60		
	9701	20X30 X 1.60		
	9801	20X30 X 2.00		
	9901	20X40 X 1.60		
	10001	20X40 X 2.00		
	10011	20X50 X 1.60		
	10101	20X50 X 2.00		
	10201	20X60 X 1.60		
	10206	20X60 X 2.00		
	10211	25X40 X 1.60		
	10301	30X40 X 1.60		
	10401	30X40 X 2.00		
RECTANGULAR LAC		TUBO ESTRUCTURAL LAC - BARRA X 6 M	BARRA	
	10501	30X50 X 1.60		
	10601	30X50 X 2.00		
	10701	30X50 X 3.20		
	10801	30X60 X 1.60		
	10901	30X70 X 1.60		
	11001	30X70 X 2.00		
	11851	40X100 X 1.60		
	11901	40X100 X 2.00		
	12001	40X100 X 3.20		
	12311	40X120 X 2.00		
	12401	40X120 X 3.20		
	11051	40X50 X 1.60		
	11101	40X50 X 2.00		
	11201	40X60 X 1.60		
	11301	40X60 X 2.00		
RECTANGULAR LAC		TUBO ESTRUCTURAL LAC - BARRA X 6 M	BARRA	
	11401	40X60 X 2.50		
	11501	40X60 X 3.20		
	11601	40X80 X 1.60		
	11701	40X80 X 2.00		
	11751	40X80 X 2.50		
	11801	40X80 X 3.20		
	12101	50X100 X 1.60		
	12201	50X100 X 2.00		
	12301	50X100 X 3.20		
	12601	60X100 X 1.60		
	12701	60X100 X 2.00		
	12801	60X100 X 3.20		
	12851	60X120 X 2.00		
	12901	60X120 X 3.20		
	12908	60X140 X 1.60		
	12911	60X140 X 3.20		
	12501	60X80 X 3.20		

Producto	Código	Característica	Unidad	Foto			
RECTANGULAR LAF	17201	TUBO ESTRUCTURAL LAF - BARRA X 6 M 10X20 X 0.90	BARRA				
	17301	10X20 X 1.60					
	17311	10X30 X 1.25					
	17401	10X30 X 1.60					
	17406	10X40 X 1.25					
	17411	15X20 X 0.90					
	232701	15X25 X 0.90					
	17501	15X25 X 1.25					
	17511	15X30 X 1.25					
	17512	15X30 X 1.60					
	17590	20X30 X 0.90					
	17601	20X30 X 1.25					
	17701	20X30 X 1.60					
	RECTANGULAR LAF	229901			TUBO ESTRUCTURAL LAF - BARRA X 6 M 20X40 X 0.90	BARRA	
		17801			20X40 X 1.25		
17901		20X40 X 1.60					
17911		20X50 X 1.25					
18001		20X50 X 1.60					
18101		20X60 X 1.25					
18201		20X60 X 1.60					
18211		25X40 X 1.60					
18251		25X50 X 1.25					
18301		30X40 X 1.25					
18311		30X40 X 1.60					
18401		30X50 X 1.25					
18501		30X50 X 1.60					
18601		30X60 X 1.25					
18701		30X60 X 1.60					
RECTANGULAR LAF		246170	TUBO ESTRUCTURAL LAF - BARRA X 6 M 30X70X0.90	BARRA			
		18801	30X70 X 1.25				
	18901	30X70 X 1.60					
	19301	40X100 X 1.25					
	19401	40X100 X 1.60					
	18911	40X50 X 1.60					
	19001	40X60 X 1.25					
	19101	40X60 X 1.60					
	19201	40X80 X 1.25					
	19211	40X80 X 1.60					
	246296	50X70X1.25					
	19501	50X100 X 1.60					
	19504	60X100 X 1.60					
	19512	60X140 X 1.60					
	19511	60X80 X 1.60					



Producto	Código	Característica	Unidad	Foto
REDONDOS LAC		TUBO ESTRUCTURAL LAC - BARRA X 6 M	BARRA	
	8010	3/4 PULG X 1.60		
	8011	3/4 PULG X 2.00		
	8001	5/8 PULG X 1.60		
	8046	7/8 PULG X 1.60		
	8101	1 PULG X 1.60		
	8201	1 PULG X 2.00		
	8401	1 1/2 PULG X 1.60		
	8411	1 1/2 PULG X 2.00		
	8209	1 1/4 PULG X 1.60		
	8211	1 1/4 PULG X 2.00		
	8599	1 3/4 PULG X 1.60		
	8601	1 3/4 PULG X 2.00		
	8301	1 3/8 PULG X 1.60		
	8499	1 5/8 PULG X 1.60		
	8501	1 5/8 PULG X 2.00		
	8679	1 7/8 PULG X 1.60		
	8701	2 PULG X 1.60		
	8801	2 PULG X 2.00		
	9001	2 1/2 PULG X 1.60		
	9101	2 1/2 PULG X 2.00		
	8901	2 1/4 PULG X 2.00		
	9201	3 PULG X 1.60		
	9301	3 PULG X 2.00		
	9401	4 PULG X 1.60		
8001	5/8 PULG X 1.60			
REDONDOS LAF		TUBO ESTRUCTURAL LAF - BARRA X 6 M	BARRA	
	15101	1/2 PULG X 0.90		
	15201	1/2 PULG X 1.25		
	15311	3/4 PULG X 0.90		
	15312	3/4 PULG X 1.25		
	15401	3/4 PULG X 1.60		
	15301	5/8 PULG X 0.90		
	15302	5/8 PULG X 1.25		
	15303	5/8 PULG X 1.60		
REDONDOS LAF		TUBO ESTRUCTURAL LAF - BARRA X 6 M	BARRA	
	15403	7/8 PULG X 0.90		
	15402	7/8 PULG X 1.25		
	15410	7/8 PULG X 1.60		
	15501	1 PULG X 0.90		
	15601	1 PULG X 1.25		
	15701	1 PULG X 1.60		
	16001	1 1/2 PULG X 0.90		
	16101	1 1/2 PULG X 1.25		
	16201	1 1/2 PULG X 1.60		
	15711	1 1/4 PULG X 0.90		
	15801	1 1/4 PULG X 1.25		
	15811	1 1/4 PULG X 1.60		
	232001	1 3/4 PULG X 0.90		
	16401	1 3/4 PULG X 1.25		
	16501	1 3/4 PULG X 1.60		

Producto	Código	Característica	Unidad	Foto
REDONDOS LAF		TUBO ESTRUCTURAL LAF - BARRA X 6 M	BARRA	
	15820	1 3/8 PULG X 0.90		
	15830	1 3/8 PULG X 1.25		
	15901	1 3/8 PULG X 1.60		
	16301	1 5/8 PULG X 1.60		
	16511	1 7/8 PULG X 1.60		
	16601	2 PULG X 1.25		
	16701	2 PULG X 1.60		
	16706	2 1/2 PULG X 1.25		
	16711	2 1/2 PULG X 1.60		
	16704	2 1/4 PULG X 1.60		
	16801	3 PULG X 0.90		
	16901	3 PULG X 1.25		
	17001	3 PULG X 1.60		
	17101	4 PULG X 1.60		

ZINGUERÍA PARA TECHOS

ACCESORIOS CONDUCTOS	162401 162501 162601 162701 163201 163301	BOQUETA GALVANIZADA 3 PULG (7.5CM) 4 PULG (10.0CM) 5 PULG (12.5CM) 6 PULG (15.0CM) 3 PULG X 2 PULG (7.5CM X 5CM) 4 PULG X 2 PULG (10CM X 5CM)	UNIDAD	
ACCESORIOS CONDUCTOS	166001 165201 166101 165301 166201 166301 166401 166501	CAÑO CH 0.40 GALVANIZADO 3 PULG (7.5CM) 3 PULG X2 PULG (7.5CMX5CM) 4 PULG (10CM) 4 PULG X2 PULG (10CMX5CM) 5 PULG (12.5CM) 6 PULG (15CM) 7 PULG (17.5CM) 8 PULG (20CM)	M LINEAL	
ACCESORIOS CONDUCTOS	166601 166701	CAÑO CH 0.50 GALVANIZADO 9 PULG (22.5CM) 10 PULG (25CM)	M LINEAL	